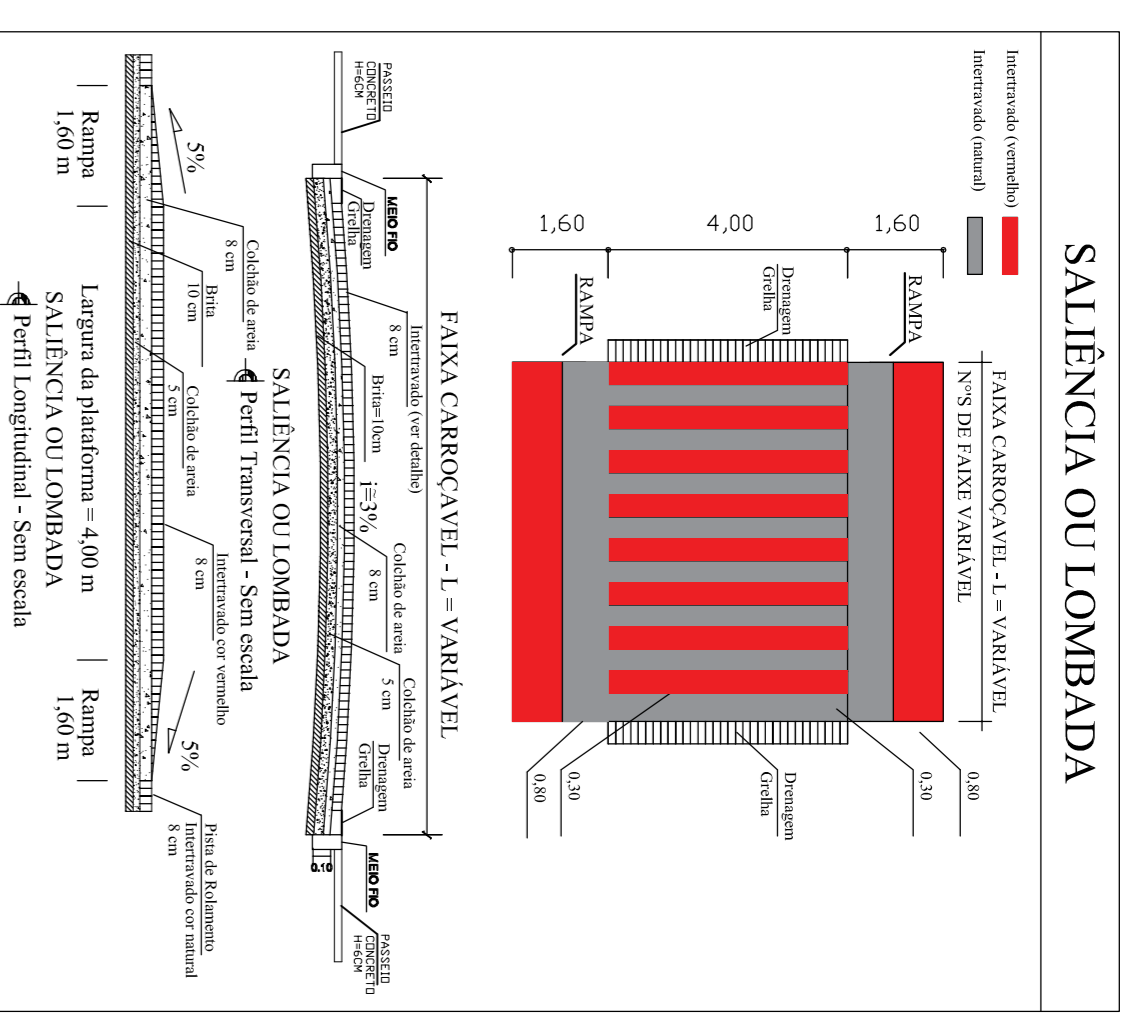
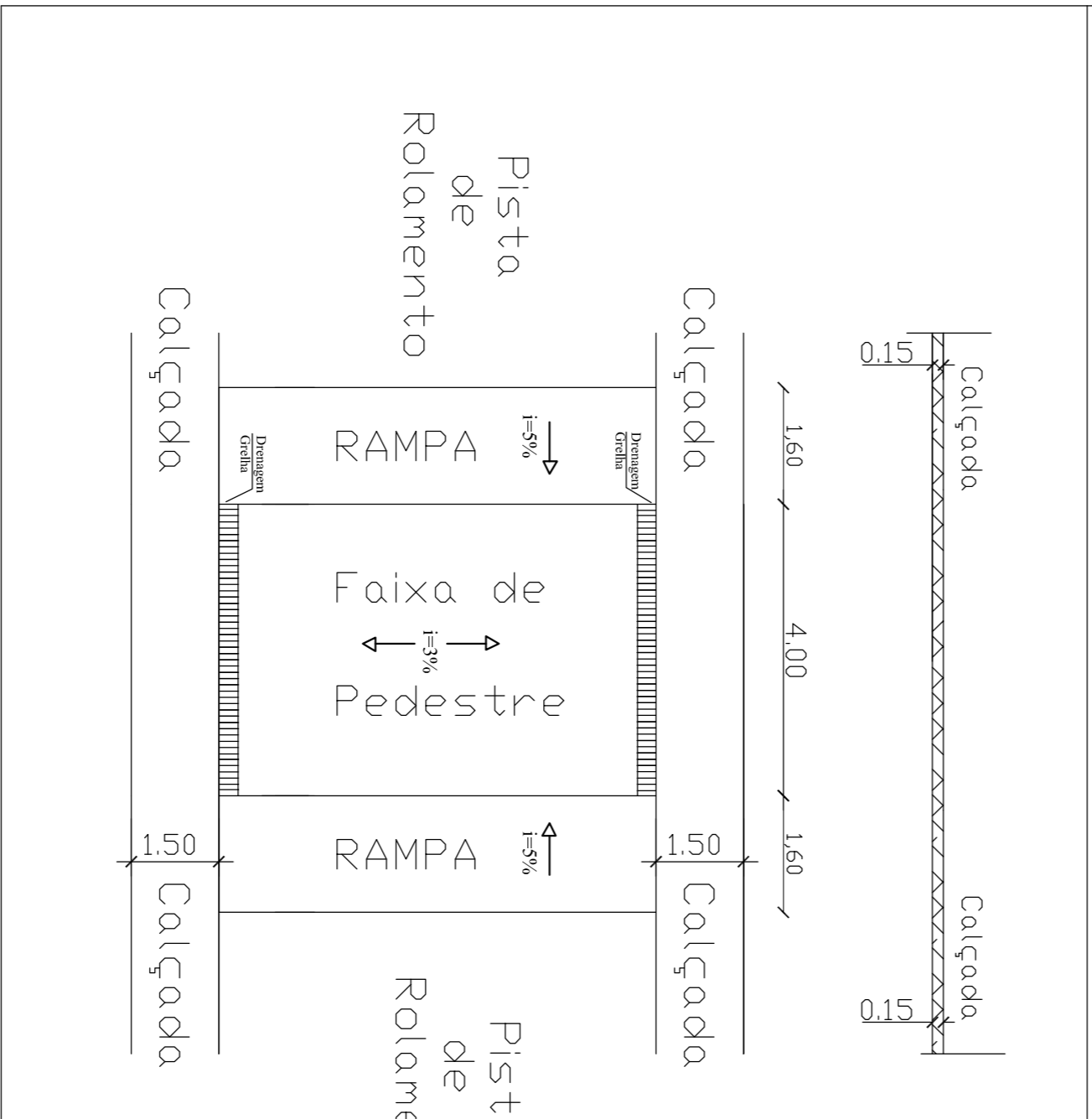


Vista Frontal
Sem Escala

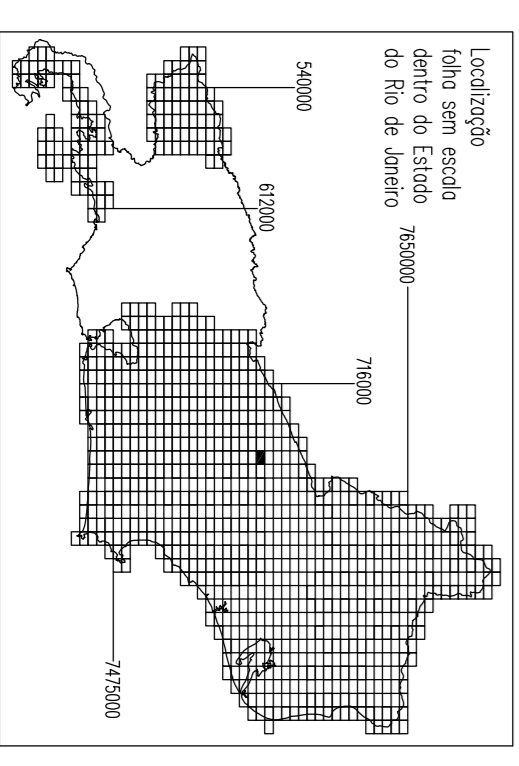
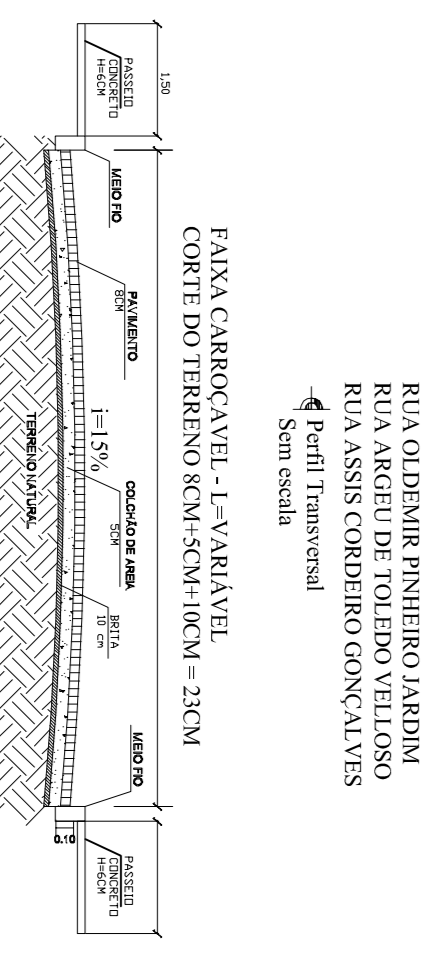
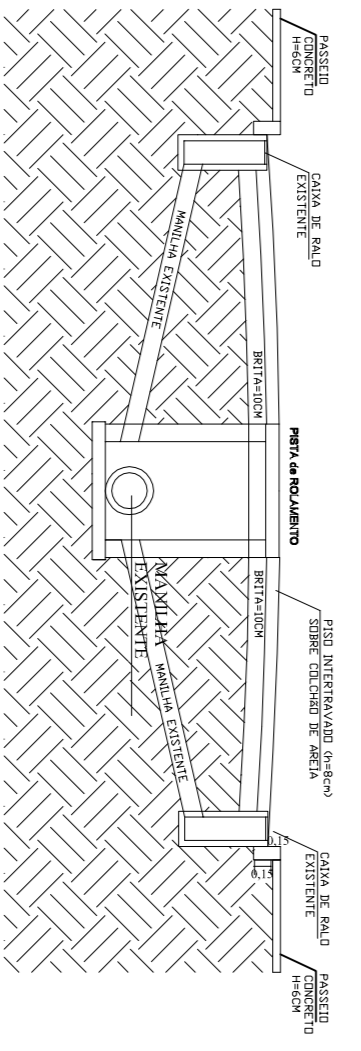
Vista Interna
Sem Escala



DETALHE DE ACESSIBILIDADE



MORADA/RJ	EXTENSÃO (m) DA RUA	LARGURA (m) DA RUA	ÁREA DE PAVIMENTAÇÃO (m²)
MORADA/POETA	247,18	VARIÁVEL	1.682,53
MORADA/POETA	EXTENSÃO (m) DA RUA	LARGURA (m) DA RUA	ÁREA DE PAVIMENTAÇÃO (m²)
MORADA/POETA	54,53	VARIÁVEL	380,44
MORADA/POETA	EXTENSÃO (m) DA RUA	LARGURA (m) DA RUA	ÁREA DE PAVIMENTAÇÃO (m²)
MORADA/POETA	99,75	VARIÁVEL	675,34




LEGENDA

POSTE ELÉTRICO	
TALUDE	
ARVORE	
CURVAS DE NÍVEL	
CERCA	
POÇO DE VISITA (PV)	
CAIXA DE RÁDIO EXISTENTE	
PASSAGEM PEDESTRE	
ALINHAMENTO PREDIAL	
CALÇADA	
MEIO FIO (EXISTENTES)	
MEIO FIO (PROJETADO)	
EIXO DA RUA (GABARELO)	
ESTAÇÃO	

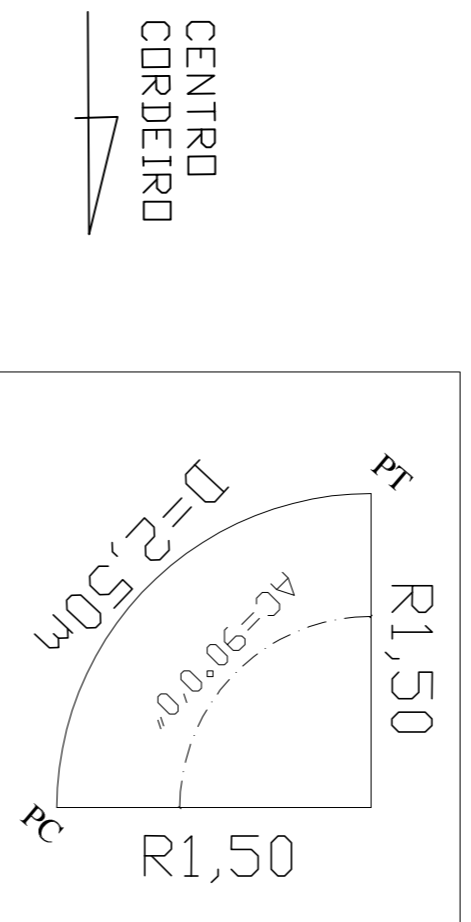
PLACA

QUANT.	MED. (CM)
04	45 x 45
00	45 x 45
04	45 x 45
00	60 x 100
00	45 x 45
04	45 x 45
00	45 x 45
01	120 x 60
04	45 x 45
00	45 x 45
00	45 x 45



DESENHO DO PISO INTERRAÇADO A SER EXECUTADO NA PAVIMENTAÇÃO

RUА NACIB SIMÃO



Estado do Rio de Janeiro
PREFEITURA MUNICIPAL DE CORDEIRO
 SECRETARIA MUNICIPAL DE OBRAS E URBANISMO

PROJETO DE PAVIMENTAÇÃO

FRANCHA
02/05
 PROJETO DE IMPLANTAÇÃO DA OBRA - EIXO DA RUA PERFIL TRANSVERSAL, PROJETO DE SINALIZAÇÃO

ESCALA 1/300 DATA OUTUBRO/2018 DESENHO RH

ENDEREÇO
 RUA OLDEMAR PINHEIRO JARDIM - BARRO MORADA DO POETA - CORDEIRO-RJ - CEP 28540-000
 RUA ARGÊU DE TOLEDO VELLOSO - BARRO MORADA DO POETA - CORDEIRO-RJ - CEP 28540-000
 RUA ASSIS CORDEIRO GONÇALVES - BARRO MORADA DO POETA - CORDEIRO-RJ - CEP 28540-000

QUADRO DE ÁREAS

PISTA DE ROLAMENTO - 2,738,31m² ***
 MEIO FIO RETO = 776,27m
 MEIO FIO CURVO = 17,50m
 MEIO FIO TOTAL = 793,77m
 CALÇADA - 1,175,75m² ***
 (***) MEDIDAS (m²) CONFORME PROGRAMA AUTODCAD

PREFEITO

RESPONSÁVEL TÉCNICO:

